



**СБЕРБАНК**

*Всегда рядом*



# Мобильный банк

Руководство по использованию

**Услуга Мобильный банк (Услуга)** — это способ получать банковские услуги с помощью СМС / PUSH -сообщений. С номера 900 (СМС-сообщения) или в Мобильном приложении Сбербанк онлайн (PUSH-сообщения) – Сбербанк информирует вас обо всех операциях по карте. Вы можете отправить Сбербанку на номер 900 поручения — например, совершить перевод или показать остаток на карте.

## Способы подключения Мобильного банка

- Самостоятельно в банкомате или терминале (Главное меню — Информация и сервисы — Подключить Мобильный банк).
- В офисе Сбербанка.
- Звонком в банк на номер 900 с мобильного телефона\*.
- При определённых условиях в системе Сбербанк Онлайн.

## Варианты подключения Мобильного банка

**1. Полный пакет с абонентской платой.** Вы в курсе всех операций по карте и можете отправлять команды на совершение платежей и переводов.

- Первые 2 (два) месяца Услуга предоставляется бесплатно. Далее плата списывается ежемесячно (авансом на месяц вперед).
- При отсутствии денежных средств на карте Услуга автоматически блокируется. При поступлении денежных средств на карту Услуга автоматически восстанавливается.
- В случае, если Услуга была заблокирована в течение нескольких месяцев, после пополнения карты будет списана плата только в размере одного ежемесячного платежа.

**2. Экономный пакет без абонентской платы.** Информирования об операциях нет, но платежи и переводы доступны.

\* Звонок бесплатный на территории РФ в домашнем регионе и во внутрисетевом роуминге. Для пользователей МТС, Билайна, Мегафона, Tele2, Yota и Мотив. Подключить возможно только на номер телефона, зарегистрированный в Банке.

### Платежи и переводы можно совершать:

- по СМС-шаблону, который вы создаёте предварительно (см. страницу 3);
- с помощью бесплатной опции «Быстрый платеж».

### Опция «Быстрый платеж» — это поручения банку по СМС:

- оплатить свой или чужой мобильный телефон\*,
- перевести деньги другому клиенту Сбербанка — по номеру карты или по номеру мобильного телефона получателя,
- оплатить товары и услуги, подтвердив операцию по СМС.



Опция «Быстрый платеж» активируется автоматически при подключении Мобильного банка\*\*.

\* Только российских операторов связи.

\*\* Если этого не произошло, обратитесь к сотруднику в отделении банка или позвоните на номер 900.

Активировать и отключить «Быстрый платеж» можно в Сбербанк Онлайн или позвонив на номер 900. СМС-команда на номер 900 для отключения «Быстрого платежа» — НОЛЬ. Если отключить «Быстрый платёж», сохранится возможность оплачивать телефон, подключенный к сервису, переводить деньги между своими карточными счетами и платить по СМС-шаблонам.

СМС-шаблоны позволяют не зависеть от ограничений на суммы переводов. Например, без шаблона вы можете перевести другому клиенту Сбербанка с помощью Мобильного банка до 8 000 рублей в сутки, а при переводе с шаблоном — до 100 000 рублей.

Актуальные лимиты на платежи и переводы опубликованы [на сайте банка](#).

## Как создать СМС-шаблон

В системе Сбербанк Онлайн: Главное меню — Настройки — Мобильный банк — Создать СМС-шаблон.

При создании шаблона укажите реквизиты карт получателей или организаций, которым вы будете переводить деньги.

Создание шаблона надо подтвердить СМС-паролем — это заменяет подачу письменного заявления с подписью.

## Проведение операций через Контактный центр Банка

При наличии у вас активной услуги «Мобильный банк» через Контактный центр Банка\* вы можете выполнить следующие операции:

- открыть вклад или сберегательный счет;
- выполнить перевод денежных средств между своими счетами и картами;
- подключить, приостановить, возобновить или отключить услугу «Автоплатеж»;
- подключить, приостановить, возобновить, отключить услугу «Автопогашение задолженности по кредитной карте» или при необходимости изменить ее параметры\*.

Ознакомиться более подробно с порядком проведения операций через Контактный центр Банка вы можете, пройдя по ссылке [http://www.sberbank.ru/common/img/uploaded/files/pdf/rp\\_mob-bank\\_cc.pdf](http://www.sberbank.ru/common/img/uploaded/files/pdf/rp_mob-bank_cc.pdf)

СМС от банка обычно приходят на мобильный телефон в течение 1–2 минут. Задержка может быть связана с неполадками у операторов мобильной связи.

## Если СМС долго не приходит:

1. Убедитесь, что ваш мобильный телефон включен и есть сигнал сотовой связи.
2. Проверьте, не переполнена ли память телефона. Если у вас много СМС-сообщений с номера 900, то удалите ненужные. Рекомендуем регулярно удалять ненужные СМС-сообщения с номера 900.
3. Проверьте, не попали ли СМС-сообщения в «нежелательную почту», «спам-лист», «черный список» или «заблокированные».
4. Перезагрузите мобильный телефон или отключите передачу сотовых данных.
5. Проверьте SIM-карту на другом телефоне. Если СМС-сообщения также не поступают обратитесь к оператору сотовой связи.
6. Если у вас телефон на платформе Android, проверьте его на наличие вирусов, установив современный антивирус или бесплатное мобильное приложение Сбербанк Онлайн со встроенной антивирусной защитой.
7. Если указанные рекомендации не помогают, обратитесь в сервисный центр производителя вашего телефонного аппарата или обратитесь к вашему оператору сотовой связи.



## ИНФОРМАЦИОННЫЕ СМС-ЗАПРОСЫ

[Показать баланс по карте](#)

[Показать последние операции по карте](#)

[Блокировать карту](#)

[Показать задолженность по кредитной карте](#)

[Блокировать Мобильный банк](#)

[Перейти на тарифный план «Полный пакет»](#)

[Показать мои карты, подключенные к Мобильному банку](#)

[Показать мои СМС-шаблоны по всем получателям](#)

[Зарегистрироваться в программе «Спасибо от Сбербанка» / Узнать, сколько баллов СПАСИБО накоплено на моём бонусном счете](#)

## СМС-ЗАПРОСЫ НА ПЕРЕВОД ДЕНЕЖНЫХ СРЕДСТВ

[Оплатить любой мобильный телефон](#)

[Перевести деньги на карту по номеру телефона](#)

[Перевести деньги на карту по номеру карты](#)

[Перевести деньги между своими картами](#)

## ПЛАТЕЖИ И ПЕРЕВОДЫ ПО ИМЕНИ

[Присвоить ИМЯ для получателя частых переводов](#)

[Оплатить мобильный телефон по ИМЕНИ](#)

[Перевести деньги на карту по ИМЕНИ](#)

[Показать список созданных ИМЁН](#)

[Удалить созданное ИМЯ](#)

## ПЛАТЕЖИ В ПОЛЬЗУ ПОСТАВЩИКОВ УСЛУГ

[Оплатить услугу организации](#)

[Пожертвовать фонду «Подари жизнь»](#)

[Оплатить подарочный купон TEZ TOUR](#)

[Оплатить страховой полис](#)

[Оплатить свой мобильный телефон](#)

[Погасить кредит](#)

## АВТОПЛАТЕЖИ И АВТОПЕРЕВОДЫ

[Подключить услугу Автоплатёж с минимальным значением](#)

[Отключить Автоплатеж](#)

[Отключить опцию «Быстрый платеж»](#)

Что сделать	СМС-команда	Пояснения
<b>ИНФОРМАЦИОННЫЕ СМС-ЗАПРОСЫ</b>		
Показать баланс по карте	<b>БАЛАНС</b>	Вместо <b>БАЛАНС</b> можно написать <b>BALANS</b> или <b>01</b>
Показать последние операции по карте	<b>ИСТОРИЯ N..N</b>	Вместо <b>ИСТОРИЯ</b> можно написать <b>ISTORIA</b> или <b>02</b> <b>N..N</b> — последние 4 цифры номера карты
Блокировать карту	<b>БЛОКИРОВКА N..N b</b>	Вместо <b>БЛОКИРОВКА</b> можно написать <b>BLOKIROVKA, BLOCK</b> или <b>03</b> <b>N..N</b> — последние 4 цифры номера карты. <b>b</b> — параметр блокировки: 0 — карта утеряна; 1 — карта украдена; 2 — карта оставлена в банкомате; 3 — иное. В течение 5-ти минут направьте в ответ на СМС-запрос Банка о подтверждении операции блокировки карты – указанный в запросе цифровой код. После блокировки платить картой будет нельзя. Если вы получили СМС-сообщение об ошибке блокировки, позвоните в банк на номер 900.
Показать задолженность по кредитной карте	<b>ДОЛГ</b>	
Блокировать Мобильный банк	<b>БЛОКИРОВКА УСЛУГ</b>	Вместо <b>БЛОКИРОВКА УСЛУГ</b> можно написать <b>BLOKIROVKAUSLUG</b> или <b>04</b> <ul style="list-style-type: none"><li>• При блокировке услуги Мобильный банк списание ежемесячной абонентской платы не приостанавливается. Чтобы остановить списание, позвоните в банк на номер 900 и отключите услугу.</li><li>• Чтобы разблокировать Мобильный банк, позвоните в банк на номер 900.</li></ul>
Перейти на тарифный план «Полный пакет»	<b>ПОЛНЫЙ</b>	Команда для смены тарифного плана «Экономный пакет» на «Полный пакет». Для обратного перехода обратитесь в отделение банка или позвоните на номер 900.
Показать мои карты, подключенные к Мобильному банку	<b>СПРАВКА</b>	Вместо <b>СПРАВКА</b> можно написать <b>SPRAVKA, ИНФО, INFO</b> или <b>06</b>
Показать мои СМС-шаблоны по всем получателям	<b>ШАБЛОНЫ</b>	Вместо <b>ШАБЛОНЫ</b> можно написать <b>SHABLONY, ШАБЛОН, SHABLON</b>

Что сделать	СМС-команда	Пояснения
<p>1. Зарегистрироваться в программе «Спасибо от Сбербанка».</p> <p>2. Узнать, сколько баллов СПАСИБО накоплено на моём бонусном счете</p>	СПАСИБО N..N	<p><b>N..N</b> — последние 4 цифры любой вашей карты.</p> <p>Информация о программе «Спасибо от Сбербанка» — <a href="#">на официальном сайте</a>.</p>
<p><b>СМС-ЗАПРОСЫ НА ПЕРЕВОД ДЕНЕЖНЫХ СРЕДСТВ</b>  <i>В рамках опции «Быстрый платёж» (кроме перевода между своими картами)</i></p>		
Оплатить любой мобильный телефон	9XXXXXXX 350	<p><b>9XXXXXXX</b> — номер телефона</p> <p><b>350</b> — сумма в рублях</p> <ul style="list-style-type: none"> <li>• Если у вас несколько карт, подключенных к Мобильному банку, вы можете дополнительно указать после суммы платежа последние 4 цифры номера карты.</li> <li>• Если вы не укажете карту, деньги спишутся со счета любой вашей карты, на которой есть доступные средства. Ознакомьтесь с лимитами <a href="#">на сайте банка</a>.</li> </ul>
Перевести деньги на карту по номеру телефона	ПЕРЕВОД 9XXXXXXX 500	<p>Вместо <b>ПЕРЕВОД</b> можно написать <b>PEREVOD</b></p> <p><b>9XXXXXXX</b> — номер телефона получателя перевода</p> <p><b>500</b> — сумма в рублях</p> <ul style="list-style-type: none"> <li>• Если у вас к Мобильному банку подключено несколько дебетовых карт и вы хотите сделать перевод с какой-то определённой карты, укажите её последние 4 цифры после слова ПЕРЕВОД. В ином случае перевод уйдет с любой карты, где достаточно денег.</li> <li>• Деньги придут получателю на карту, к которой привязан номер телефона в вашем СМС-запросе. Если у получателя несколько карт, деньги скорее всего придут на зарплатную рублёвую карту.</li> <li>• Нельзя отправить перевод с кредитной, виртуальной и корпоративной карты.</li> <li>• Перевод на карту в долларах или евро можно отправить только если она ваша собственная. Другими словами, в этом случае доступен перевод только между своими счетами.</li> </ul>
Перевести деньги на карту по номеру карты	ПЕРЕВОД XX...X 5000	<p>Вместо <b>ПЕРЕВОД</b> можно написать <b>PEREVOD, ПЕРЕВЕСТИ, PEREVESTI</b></p> <p><b>XX...X</b> — номер карты получателя перевода, выпущенной Сбербанком (<b>16 – 18 цифр</b>), <b>5000</b> — сумма в рублях (не больше лимита, установленного банком).</p> <ul style="list-style-type: none"> <li>• Если у вас к Мобильному банку подключено несколько дебетовых карт и вы хотите сделать перевод с какой-то определённой карты, укажите её последние 4 цифры после слова ПЕРЕВОД. В ином случае перевод уйдет с любой карты, где достаточно денег.</li> <li>• Нельзя отправить перевод с кредитной, виртуальной и корпоративной карты.</li> <li>• Перевод на карту в долларах или евро можно отправить только если она ваша собственная.</li> </ul>



Что сделать	СМС-команда	Пояснения
<b>Перевести деньги между своими картами</b>	<b>ПЕРЕВОД XXXX ZZZZ 500</b>	Вместо <b>ПЕРЕВОД</b> можно написать <b>PEREVOD</b> <b>XXXX</b> — последние 4 цифры карты, с которой вы переводите деньги <b>ZZZZ</b> — последние 4 цифры карты, на которую вы переводите <b>500</b> — сумма в рублях <ul style="list-style-type: none"> <li>Нельзя отправить перевод с кредитной, виртуальной и корпоративной карты.</li> </ul>
<b>ПЛАТЕЖИ И ПЕРЕВОДЫ ПО ИМЕНИ</b>		
<b>Присвоить ИМЯ для получателя частых переводов</b>	Вариант 1 <b>НАЗВАТЬ 9XXXXXXXXX ИМЯ</b>	<b>9XXXXXXXXX</b> — номер телефона получателя перевода <b>N..N</b> — 4 последние цифры карты Сбербанка, которая принадлежит получателю перевода <b>ПОСТАВЩИК</b> — буквенный код получателя платежа. Буквенные коды всех получателей смотрите <a href="#">на сайте банка</a> . <b>НОМЕР</b> — реквизит платежа, например, номер лицевого счета, договора или электронного кошелька. <b>ИМЯ</b> — любое имя, например, САША или МАМА. Только буквы (кириллица или латиница).
	Вариант 2 <b>НАЗВАТЬ N..N ИМЯ</b>	
	Вариант 3 <b>НАЗВАТЬ ПОСТАВЩИК НОМЕР ИМЯ</b>	
<b>Оплатить мобильный телефон по ИМЕНИ</b>	<b>ТЕЛ ИМЯ 500</b>	Вместо <b>ТЕЛ</b> можно написать <b>TEL</b> или <b>ТЕЛЕФОН</b> <b>ИМЯ</b> — любое имя, например, САША или МАМА. Только буквы (кириллица или латиница). <b>500</b> — сумма в рублях. <ul style="list-style-type: none"> <li>Если у вас несколько подключенных к Мобильному банку карт, укажите после суммы платежа последние 4 цифры той карты, с которой вы хотите сделать оплату. В ином случае деньги спишутся с любой вашей карты, на которой достаточно денег.</li> </ul>
<b>Перевести деньги на карту по ИМЕНИ</b>	<b>ИМЯ 500</b>	<b>ИМЯ</b> — любое имя, например, САША или МАМА. Только буквы (кириллица или латиница). <b>500</b> — сумма в рублях. <ul style="list-style-type: none"> <li>Если у вас несколько подключенных к Мобильному банку карт, добавьте после имени последние 4 цифры той карты, с которой вы переводите деньги. В ином случае перевод уйдет со счета любой вашей карты, где достаточно денег.</li> <li>Деньги придут получателю на карту, привязанную к его номеру телефона. Если у получателя несколько карт, деньги с большой вероятностью придут на зарплатную рублёвую карту.</li> <li>Нельзя отправить перевод с кредитной, виртуальной и корпоративной карты.</li> <li>Перевод на карту в долларах или евро можно отправить только если она ваша собственная.</li> </ul>










Что сделать	СМС-команда	Пояснения
Показать список созданных ИМЁН	СПИСОК	Вы увидите все имена, которые присваивали получателям частых переводов.
Удалить созданное ИМЯ	УДАЛИТЬ ИМЯ	Вместо <b>ИМЯ</b> подставьте имя получателя частых переводов, которое хотите удалить.
<b>ПЛАТЕЖИ В ПОЛЬЗУ ПОСТАВЩИКОВ УСЛУГ</b>		
Оплатить услугу организации <i>На базе шаблона</i>	НТВ+ ХХ...Х 500 N..N	<p><b>НТВ+</b> — буквенный код получателя платежа. Буквенные коды всех получателей смотрите <a href="#">на сайте банка</a>.</p> <p><b>ХХ...Х</b> — реквизит платежа, например, номер лицевого счета, договора, электронного кошелька.</p> <p><b>Важно: реквизит платежа необходимо предварительно указать при создании СМС-шаблона</b> (см. страницу 4).</p> <p><b>500</b> — сумма в рублях.</p> <p><b>N..N</b> — последние 4 цифры карты.</p>
Пожертвовать фонду «Подари жизнь» <i>Без шаблона</i>	ПОДАРИЖИЗНЬ 1350 N..N	<p>Вместо <b>ПОДАРИЖИЗНЬ</b> можно указать <b>GRANTLIFE</b></p> <p><b>1350</b> — сумма в рублях,</p> <p><b>N..N</b> — последние 4 цифры карты.</p>
Оплатить страховой полис	ИПОТЕКА ХХХ ДОМ ХХХ ЗАЩИТА ХХХ	<p><b>ХХХ</b> — размер страховой премии в рублях.</p> <p>Этот СМС-запрос направьте <b>в ответ на СМС-предложение Банка (с номера 900)</b> об оформлении страхового полиса. Или ознакомьтесь с условиями страхования на сайте Сбербанка:</p> <ul style="list-style-type: none"> <li>• <a href="#">Программа ипотечного страхования</a></li> <li>• <a href="#">Программа «Защита дома»</a></li> <li>• <a href="#">Программа «Защита средств на банковских картах»</a></li> </ul>

Что сделать	СМС-команда	Пояснения
<b>Оплатить свой мобильный телефон</b>	<b>350</b>	<p><b>350</b> — сумма в рублях</p> <ul style="list-style-type: none"> <li>Если у вас несколько подключенных к Мобильному банку карт, укажите после суммы последние 4 цифры той карты, с которой вы хотите сделать оплату. В ином случае деньги спишутся с любой вашей карты, на которой достаточно денег.</li> </ul>
<b>Погасить кредит</b> <i>Любую сумму или сумму задолженности (ежемесячный платеж)</i>	<b>КРЕДИТ NNN...N 25000 N..N</b>	<p>Вместо <b>КРЕДИТ</b> можно написать <b>KREDIT</b>.</p> <p><b>NNN...N</b> — номер ссудного счета: <b>20 знаков</b>.</p> <p><b>25000</b> — сумма в рублях. <b>Важно:</b> если погашение «на сумму задолженности», сумму <b>не пишем</b>.</p> <p><b>N..N</b> — последние 4 цифры номера карты.</p> <ul style="list-style-type: none"> <li>Данный функционал доступен не во всех российских регионах.</li> <li>Ссудный счет и счет карты должны быть открыты в одном территориальном банке.</li> <li>Только для кредитов с дифференцированными платежами.</li> </ul>
<b>АВТОПЛАТЕЖИ И АВТОПЕРЕВОДЫ</b>		
<b>Подключить услугу Автоплатёж с минимальным значением</b> <i>Для предоплатной схемы пополнения мобильного телефона</i>	<p><u>Подключить на свой номер:</u></p> <p><b>АВТО СУММА</b></p> <p><u>Подключить на произвольный номер:</u></p> <p><b>АВТО 9XXXXXXX СУММА</b></p>	<p><b>СУММА</b> — сумма пополнения по услуге Автоплатёж в рублях.</p> <p>Телефон будет автоматически пополняться на указанную вами сумму с карты, подключенной к услуге Мобильный банк, при выставлении счета оператором или при достижении минимального баланса. У разных операторов связи минимальный баланс может отличаться — обычно он составляет 10 или 30 рублей.</p>









Что сделать	СМС-команда	Пояснения
<b>Отключить Автоплатеж</b>	<p><b>Отключить для своего номера:</b> АВТО—</p> <p><b>Отключить для произвольного номера:</b> АВТО— 9XXXXXXXXX</p>	<p>Будет осуществлена попытка отключения услуги для указанного номера телефона от карты, подключенной к услуге «Мобильный банк».</p> <p>Вместо <b>АВТО</b> можно написать <b>АВТО, АВТОПЛАТЕЖ</b></p> <p><b>9XXXXXXXXX</b> — номер мобильного телефона. Можно не указывать, тогда услуга будет отключена от номера телефона отправителя запроса.</p>
<b>Подключить услугу Автоперевод</b>	<p>XXXXX</p>	<p><b>XXXXX</b> – код оферты из СМС-предложения Банка, поступившего вам с номера 900.</p> <p>Для подключения услуги Автоперевод отправьте код оферты на номер 900.</p> <p>Управление услугой Автоперевод (редактирование / приостановление / возобновление / отключение) осуществляется в разделе «Мои автоплатежи» системы Сбербанк Онлайн.</p>
<b>ОТКЛЮЧЕНИЕ ОПЦИИ «БЫСТРЫЙ ПЛАТЕЖ»</b>		
<p><b>Отключить опцию «Быстрый платеж»</b>  <i>(возможность оплачивать любой мобильный телефон и переводить средства на карту Сбербанка по номеру телефона получателя без шаблонов)</i></p>	<p><b>ноль</b></p>	<p>Для подключения ранее отключенной опции «Быстрый платеж» обратитесь в банк по телефону 900.</p>

# USSD-команды 1/2

USSD-команда — это код, который нужно набрать на цифровой клавиатуре телефона.

Что сделать	Пример USSD-запроса	Пояснения
Узнать о доступных командах	*900# или *900*20# 	
Оплатить свой мобильный телефон	*900*350#	350 — сумма в рублях, минимум 50 рублей, максимум 3 000 рублей.
Оплатить любой мобильный телефон <i>В рамках опции «Быстрый платеж»</i>	*900*9XXXXXXX*350# 	9XXXXXXX — номер телефона 350 — сумма в рублях, минимум 50 рублей, максимум 1 500 рублей в сутки
Показать доступную сумму на карте	*900*01# или *900*01*XXXX# 	XXXX — последние 4 цифры номера карты
Показать последние операции по карте	*900*02*XXXX# 	XXXX — последние 4 цифры номера карты
Заблокировать карту	*900*03*XXXX*Y# 	XXXX — последние 4 цифры номера карты Y — параметр блокировки: 0 — карта утеряна; 1 — карта украдена; 2 — карта оставлена в банкомате; 3 — иное.  Далее нужно подтвердить блокировку карты, переслав в СМС на номер 900 полученный код.
а) Заблокировать Мобильный банк б) Разблокировать Мобильный банк (отдельно по каждой карте)	*900*04# 	
Посмотреть, какие карты подключены к Мобильному банку	*900*06# 	
Пожертвовать фонду «Подари жизнь»	*900*09*1350*XXXX# 	1350 — сумма в рублях, минимум 50 рублей, максимум 10 000 рублей XXXX — последние 4 цифры номера карты
Посмотреть список созданных шаблонов (поручения)	*900*16# 	



Что сделать	Пример USSD-запроса	Пояснения
<b>Перевести с карты на карту</b>	<b>*900*11*XXXX*ZZZZ*10000#</b> 	<b>XXXX</b> — последние 4 цифры номера карты отправителя, <b>ZZZZ</b> — последние 4 цифры номера карты получателя <b>10000</b> — сумма в рублях, максимум 100 000 рублей в сутки
<b>Перевести по номеру телефона</b> <i>В рамках опции «Быстрый платеж»</i>	<b>*900*12*9XXXXXXXXX*500#</b> 	<b>9XXXXXXXXX</b> — номер телефона получателя перевода <b>500</b> — сумма перевода в рублях, максимум 8 000 рублей в сутки.
<b>Отключить «Быстрый платеж»</b> <i>(возможность оплачивать любой мобильный телефон и переводить средства на карту Сбербанка по номеру телефона получателя без шаблонов)</i>	<b>*900*13#</b> 	Для подключения ранее отключенной услуги обратитесь в Сбербанк по телефону 900 или 8 800 555-55-50
<b>Погасить кредит</b>	<b>*900*14*NNN...N*25000*XXXX#</b> 	<b>NNN...N</b> — номер ссудного счета ( <b>20 знаков</b> ) <b>25000</b> — сумма в рублях <b>XXXX</b> — последние 4 цифры номера карты
<b>Подключить Автоплатеж</b> <i>Для предоплатной схемы</i>	<b>*900*17*1*9XXXXXXXXX*350*30*XXXX#</b> 	<b>9XXXXXXXXX</b> — номер мобильного телефона <b>350</b> — сумма автоплатежа в рублях <b>30</b> — пороговое значение баланса телефона, <b>XXXX</b> — последние 4 цифры номера карты
<b>Подключить Автоплатеж</b> <i>Для постоплатной схемы</i>	<b>*900*17*2*9XXXXXXXXX*500*XXXX#</b> 	<b>9XXXXXXXXX</b> — номер мобильного телефона <b>500</b> — максимальный лимит суммы платежа <b>XXXX</b> — последние 4 цифры номера карты
<b>Отключить Автоплатеж</b>	<b>*900*17*0*9XXXXXXXXX*XXXX#</b> 	<b>9XXXXXXXXX</b> — номер мобильного телефона <b>XXXX</b> — последние 4 цифры номера карты
<b>Баллы СПАСИБО</b>	<b>*900*22#</b> или <b>*900*22*XXXX#</b> 	<b>XXXX</b> — последние 4 цифры номера карты